








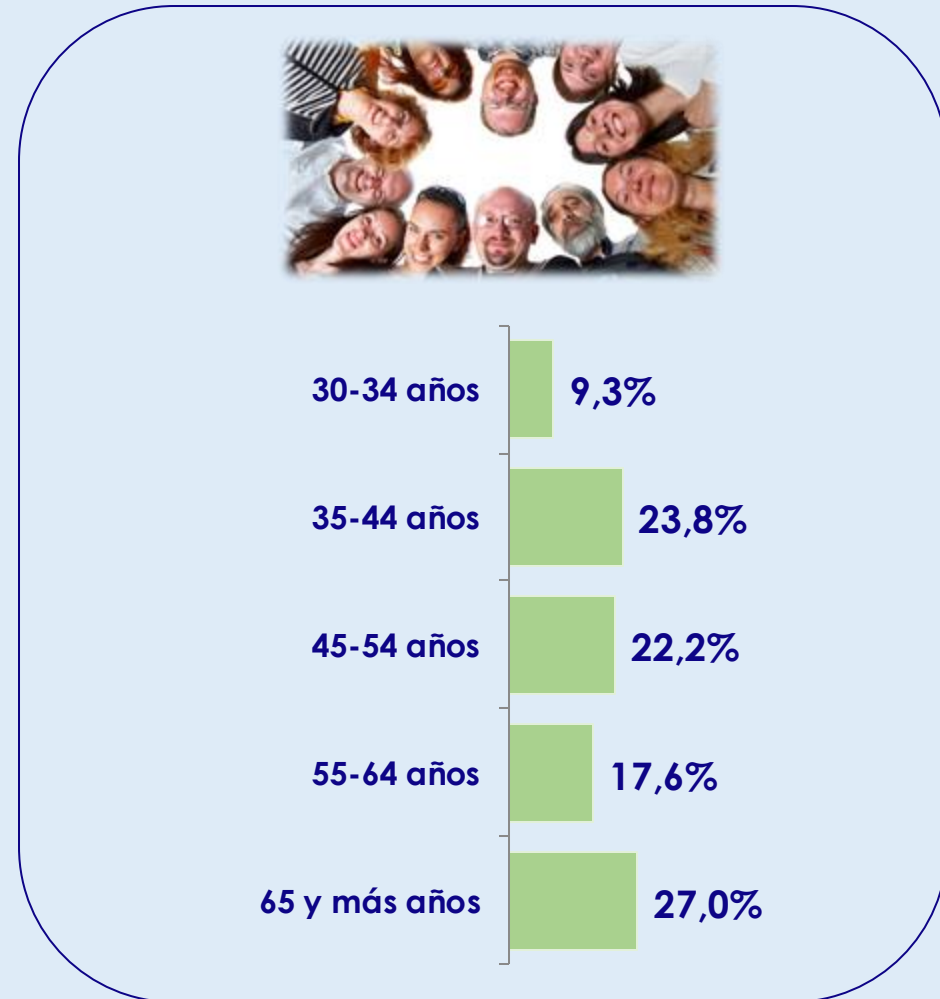
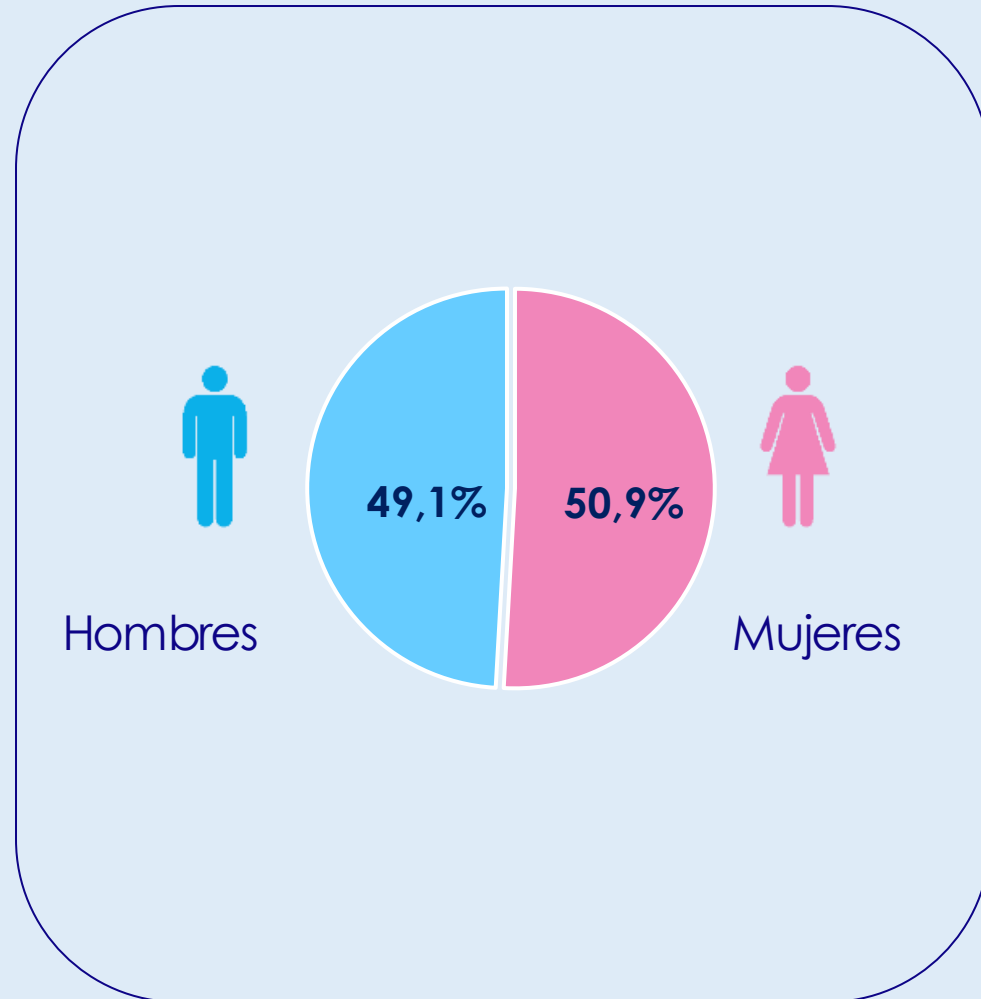


**Estudio de investigación sobre**  
**“La Percepción de la Gota en España”**  
**- Presentación -**

Marzo 2018

-  **Ámbito:** España.
-  **Universo:** Población de 30 y más años.
-  **Muestra:** 5.800 entrevistas.
-  **Tipo de entrevista:** Entrevista Online.
-  **Cuestionario:** Semiestructurado en 19 preguntas y datos de clasificación.
-  **Fechas de trabajo de campo:** del 16 al 25 de Octubre de 2017.
-  **Error muestral:** Para un nivel de confianza del 95,5 % y en las condiciones habituales de muestreo  $p=q=50\%$ , el margen de error será de  $\pm 1,3\%$  para las 5.800 entrevistas (datos globales).
-  **Anonimato y confidencialidad:** Se garantiza el absoluto anonimato de las respuestas de los entrevistados que serán utilizadas únicamente en la confección de tablas estadísticas.
-  **Control de calidad:** De acuerdo a la norma ISO 20252 y el Código de conducta CCI/ESOMAR.


### Sexo y edad



# Comunidad autónoma y nivel de estudios

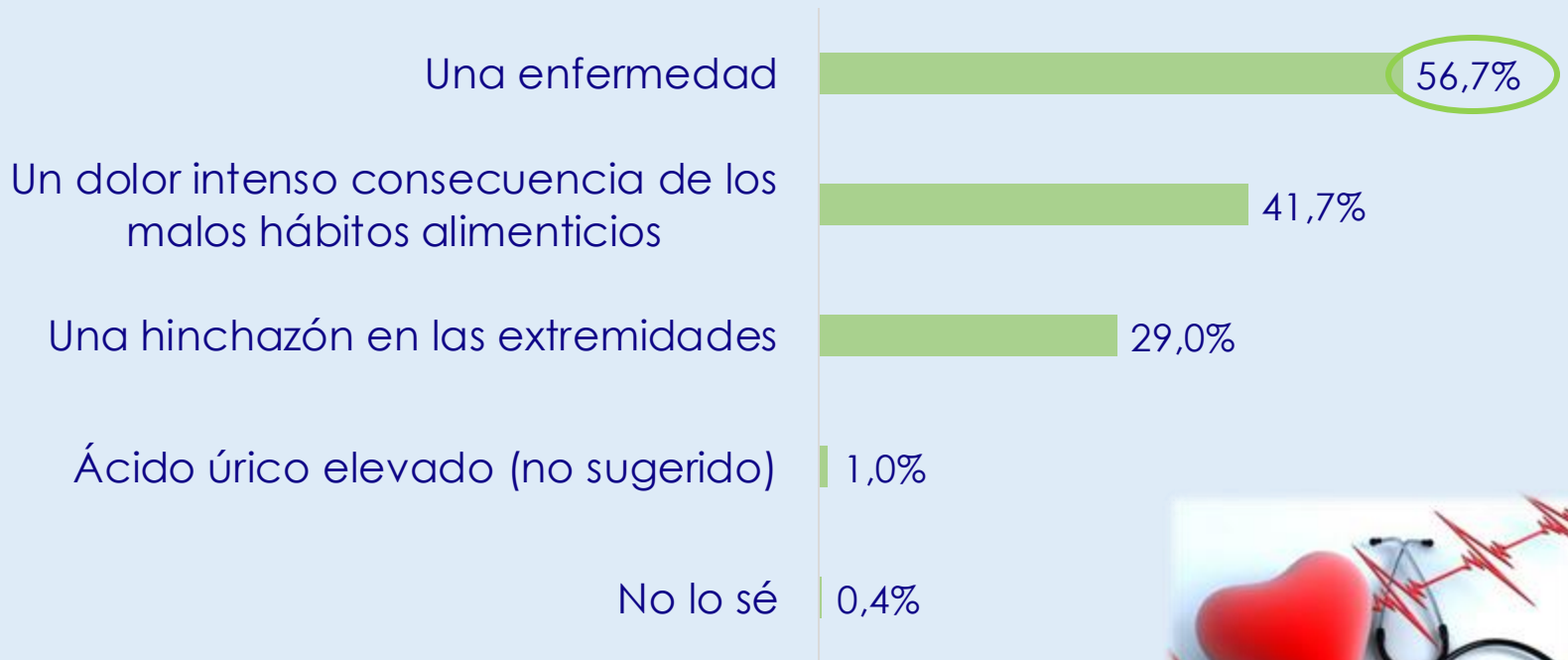


Comunidad	Entrevistados
Andalucía	8,6%
Aragón	5,2%
Asturias	5,2%
Baleares	5,2%
Canarias	5,2%
Cantabria	3,4%
Castilla y León	5,2%
Castilla La Mancha	5,2%
Cataluña	8,6%
Com. Valenciana	8,6%
Extremadura	5,2%
Galicia	8,6%
Madrid	8,6%
Murcia	5,2%
Navarra	3,4%
País Vasco	5,2%
La Rioja	3,4%



## Definición de la Gota

P.3 ¿Qué es para usted la Gota?

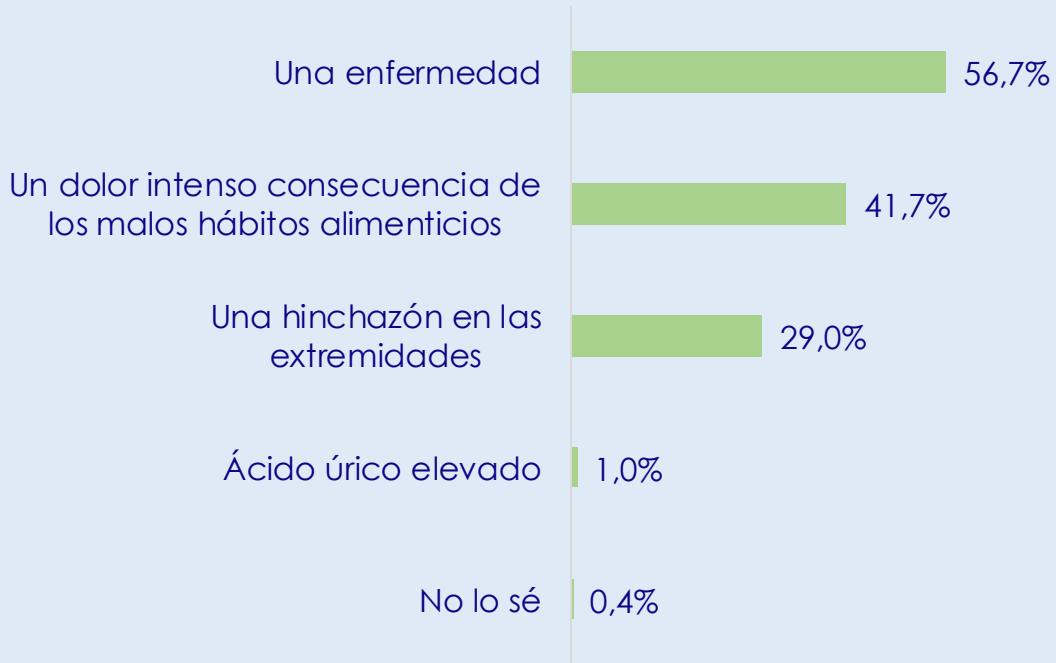


Solamente el **56,7%** de la población considera la Gota como una **enfermedad**.

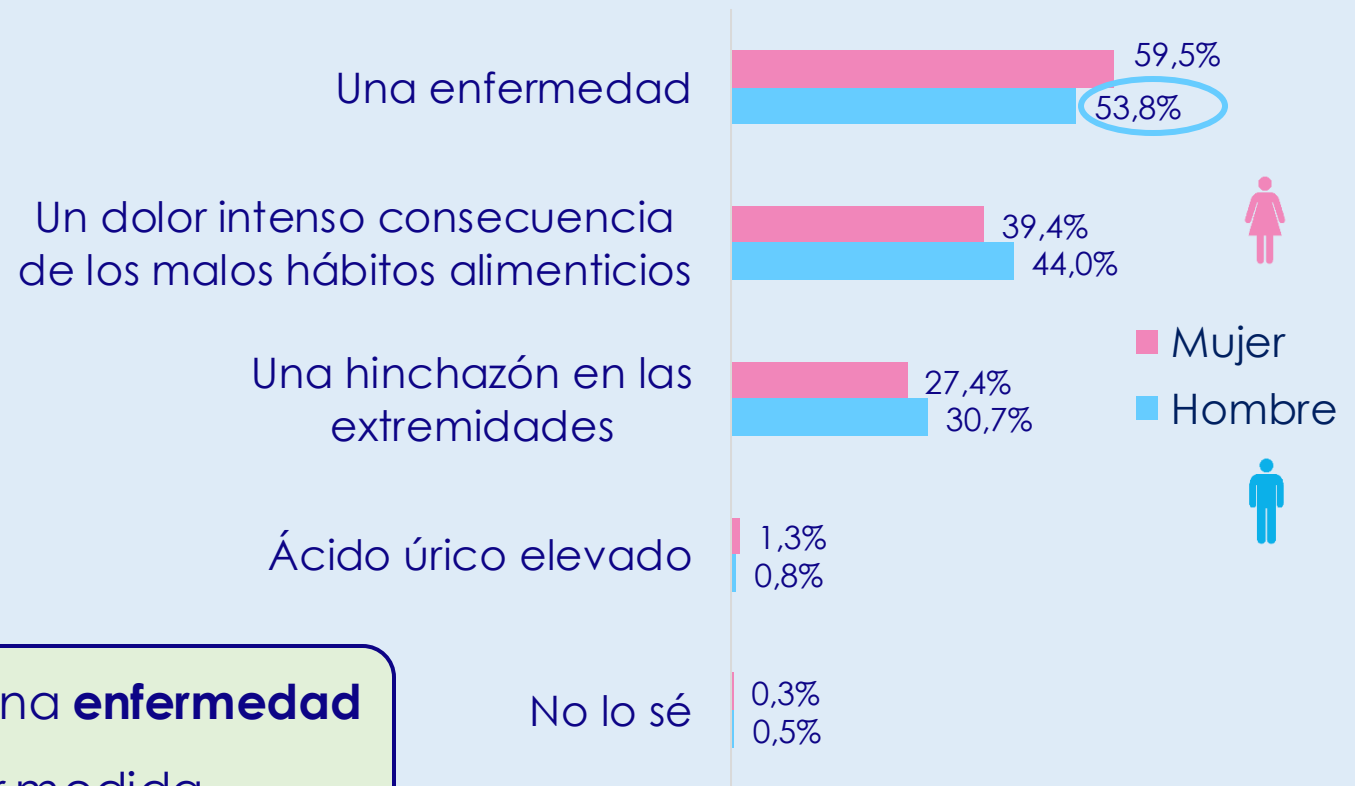


## Definición de la Gota

P.3 ¿Qué es para usted la Gota?



### Por sexos



Las **hombres** identifican la Gota **menos** con una **enfermedad** (53,8%), a pesar de estar afectados en mayor medida.

## Definición de la Gota

### P.3 ¿Qué es para usted la Gota?

	Total	Andalucía	Aragón	Asturias	Islas Baleares	Canarias	Cantabria	Castilla y León	Castilla-La Mancha	Cataluña	Com.Va-lenciana	Extrema-dura	Galicia	Madrid	Murcia	Navarra	País Vasco	La Rioja
<b>Base Total</b>	<b>5.800</b>	<b>500</b>	<b>300</b>	<b>300</b>	<b>300</b>	<b>300</b>	<b>200</b>	<b>300</b>	<b>300</b>	<b>500</b>	<b>500</b>	<b>300</b>	<b>500</b>	<b>500</b>	<b>300</b>	<b>200</b>	<b>300</b>	<b>200</b>
Una enfermedad	<b>56,7%</b>	58,3%	51,8%	<b>64,1%</b>	<b>50,6%</b>	59,7%	55,1%	51,6%	52,7%	53,8%	59,9%	57,1%	59,2%	59,8%	52,3%	58,2%	56,8%	58,4%
Dolor intenso por malos hábitos alimenticios	<b>41,7%</b>	41,7%	45,8%	42,5%	<b>35,7%</b>	40,0%	49,9%	<b>50,4%</b>	50,2%	39,4%	40,8%	41,6%	40,0%	39,3%	38,2%	39,8%	40,5%	38,5%
Una hinchazón en las extremidades	<b>29,0%</b>	33,0%	32,9%	30,1%	28,0%	33,8%	<b>18,9%</b>	24,7%	26,4%	26,0%	32,5%	28,4%	26,4%	24,3%	<b>39,2%</b>	27,9%	31,1%	27,4%
Ácido úrico elevado	<b>1,0%</b>	1,4%	2,5%	2,4%	1,2%	0,2%	0,3%	<b>0,0%</b>	0,7%	0,7%	1,6%	<b>2,8%</b>	0,4%	0,6%	0,7%	1,2%	0,6%	0,3%
No lo sé	<b>0,4%</b>	0,2%	0,2%	0,0%	0,9%	0,4%	0,0%	1,0%	0,3%	0,5%	0,3%	0,8%	0,0%	0,1%	0,2%	1,3%	0,3%	1,3%

#### Gota como enfermedad:

Mayor %: Asturias 64,1%

Menor %: I. Baleares 50,6%



## Gravedad de la Gota

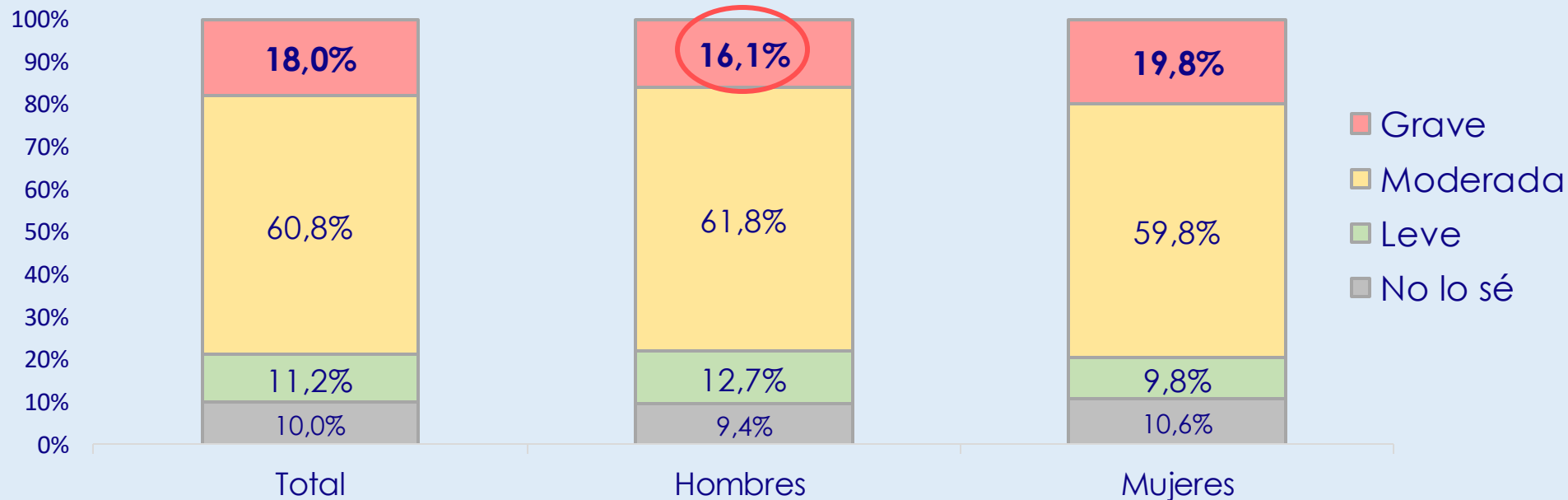
P.4 ¿Cómo de grave considera la Gota?

**Leve:** puede provocar algún episodio de dolor, pero sin más complicaciones

**Moderada:** incapacitante

**Grave:** puede provocar la muerte

Solamente el **16,1%** de los **hombres** considera **grave** la Gota.



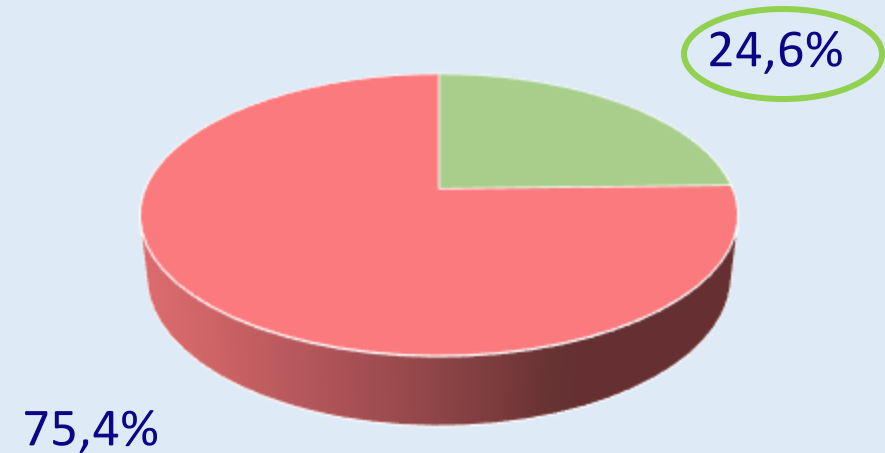


## Causa de la Gota

P5. En su opinión, ¿por qué está producida la Gota?



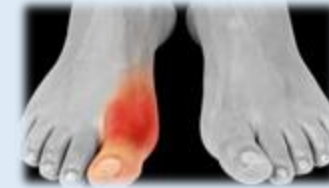
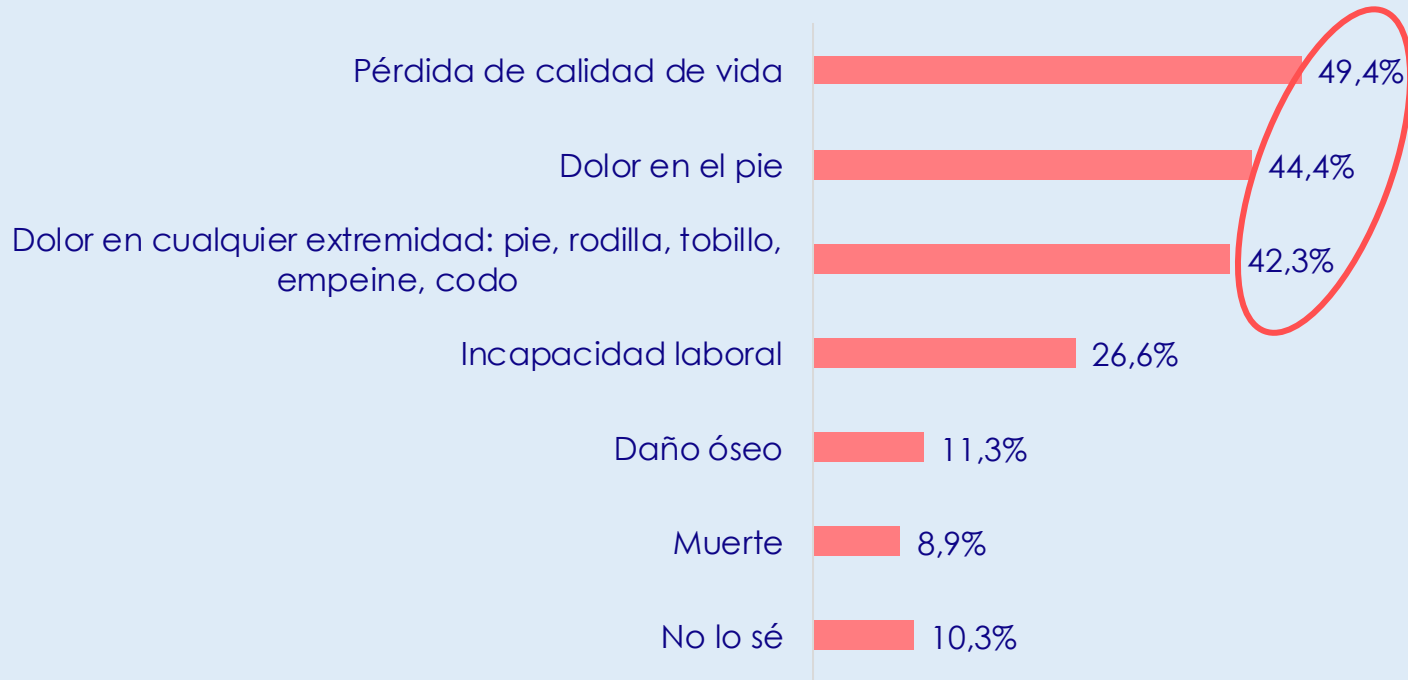
Niveles máximos recomendados de ácido úrico



De las personas que declaran que la Gota está producida por exceso de ácido úrico, solamente el **24,6%** conoce el **nivel máximo correcto**.

## Efectos de la Gota

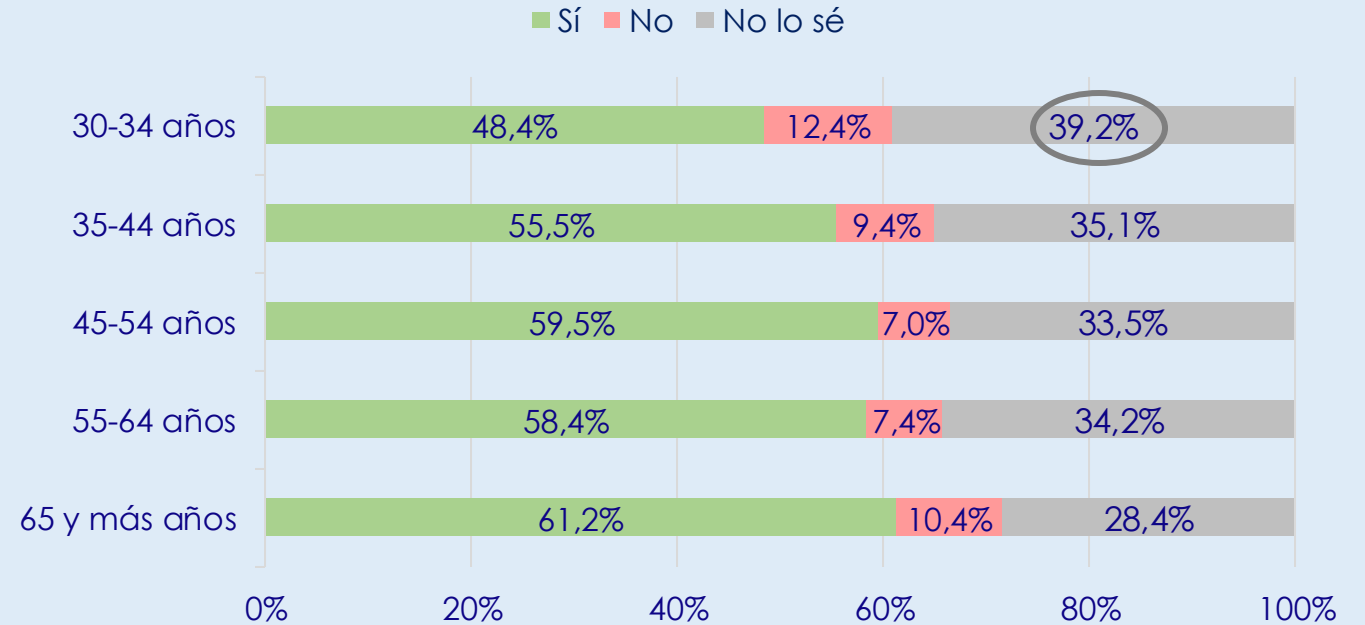
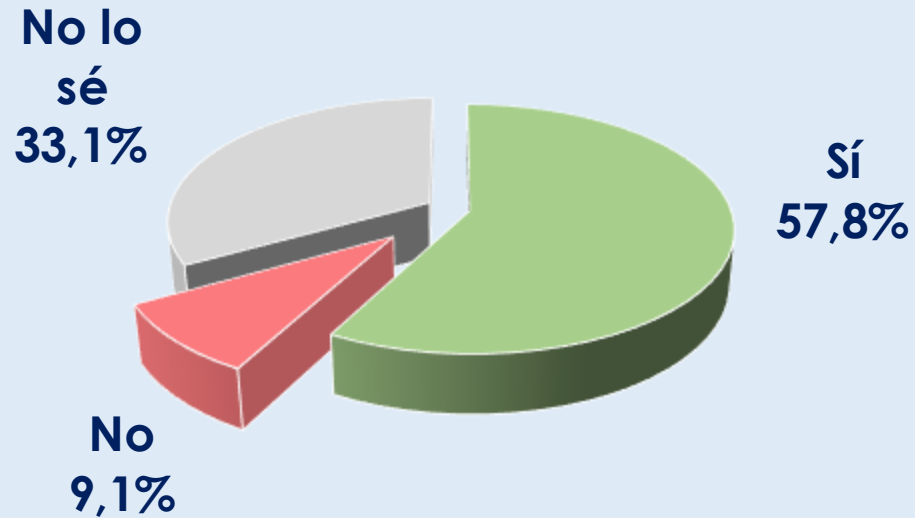
P6. En su opinión, ¿qué efecto tiene la Gota a largo plazo?



**Menos de la mitad** de la población considera que a causa de la Gota se puede **perder calidad de vida** o **sufrir dolores** en las extremidades.

## Posibilidad de cura de la Gota

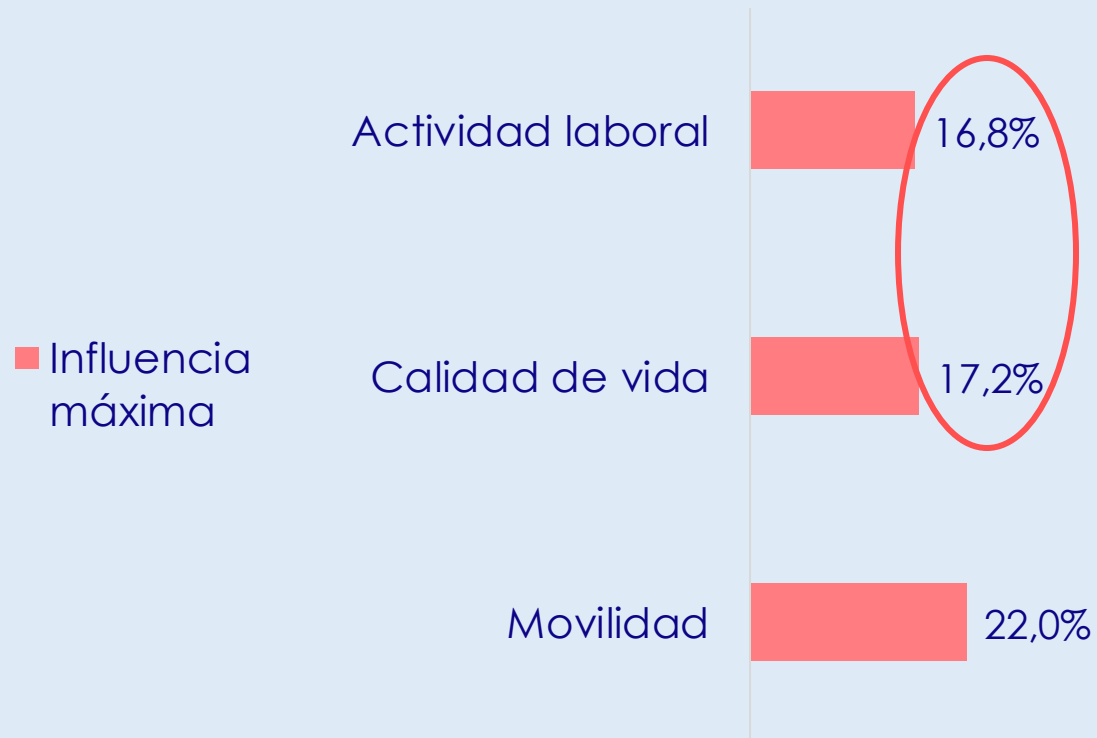
P.7- ¿Cree que la Gota es curable?



El **39,2%** de la población de entre 30 y 34 años, **no sabe** si la Gota es curable.

## Influencia de la Gota en ...

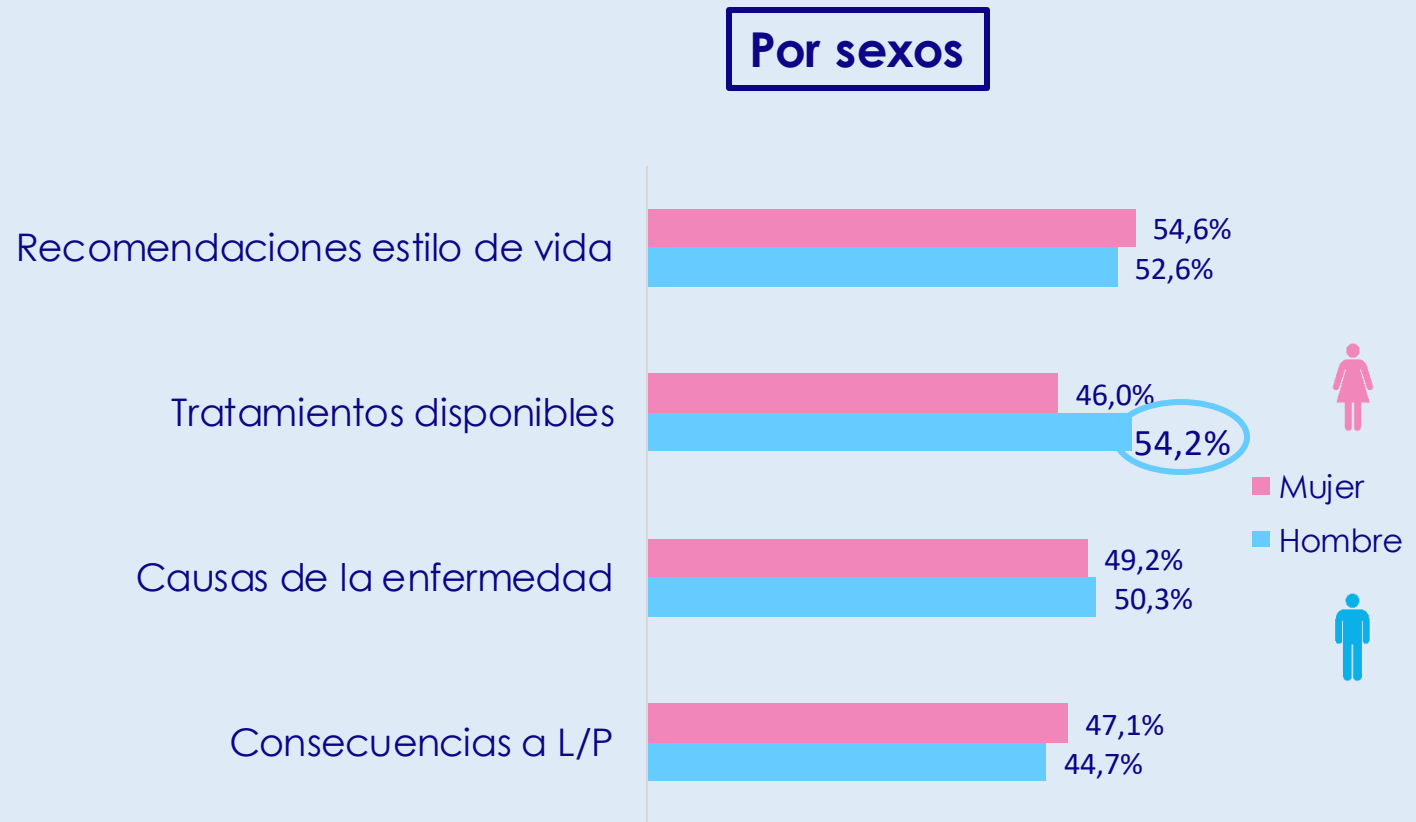
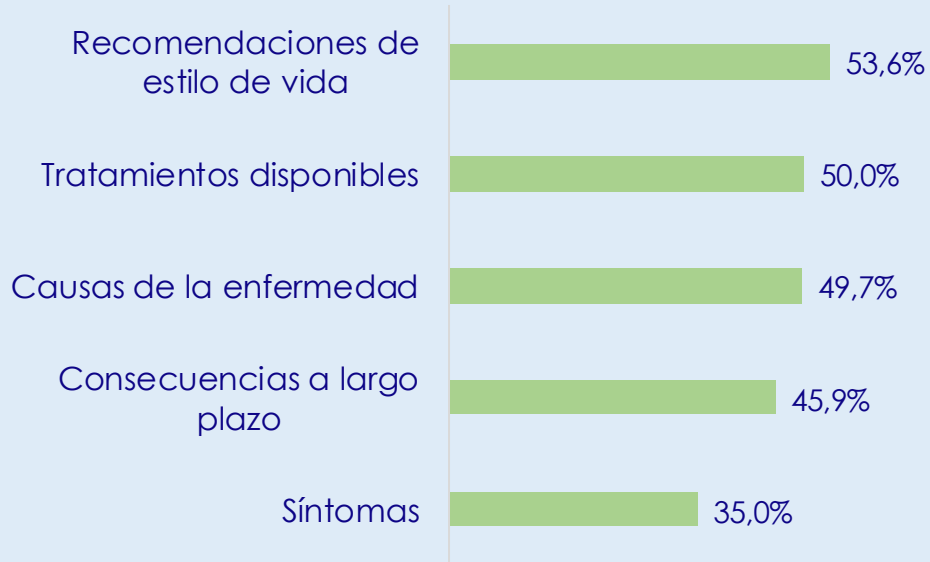
P.9.- Valore de 1 a 10 cómo piensa que la Gota afecta a la ..., siendo 1 el nivel de mínima influencia y 10 el de máxima.



El porcentaje de personas que considera que la Gota tiene un **fuerte impacto** sobre la calidad de vida y la actividad laboral **no llega al 20%**.

## Información detallada sobre la Gota

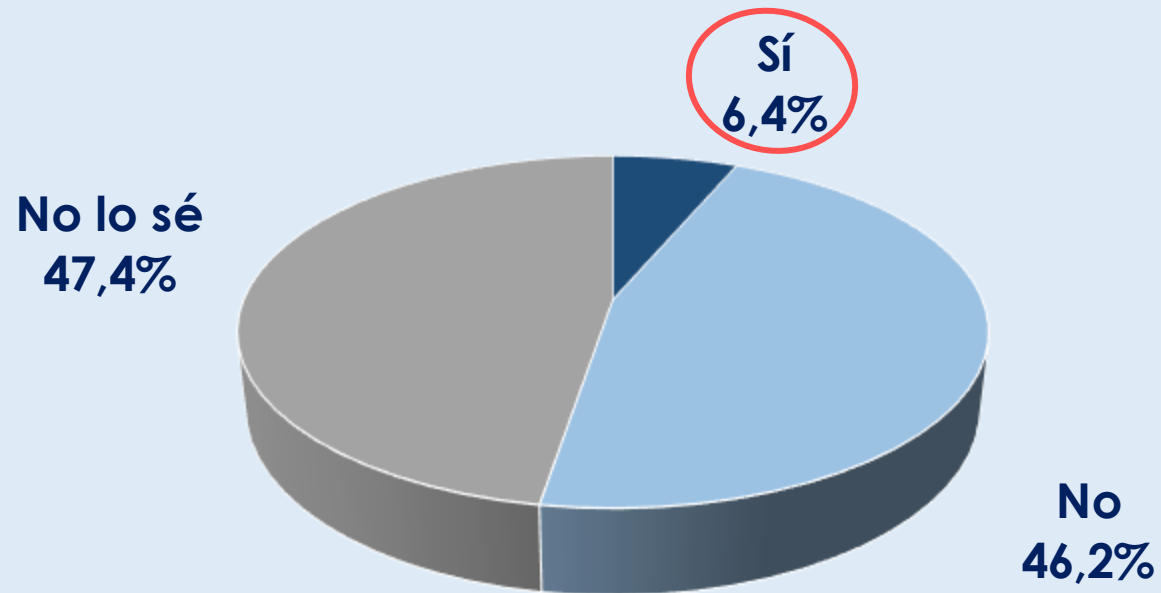
P.11- ¿Cuál de los siguientes aspectos de la Gota le gustaría conocer en mayor profundidad?



Los **hombres** están **más interesados** en los **tratamientos** disponibles (54,2%), que las mujeres.

## Importancia concedida a la Gota

P.14- ¿Cree que la sociedad (administración sanitaria, medios de comunicación, etc.) le está dando a la Gota la importancia que merece?



**Solamente un 6,4%** de la población cree que la sociedad le da a la Gota la **importancia que merece.**

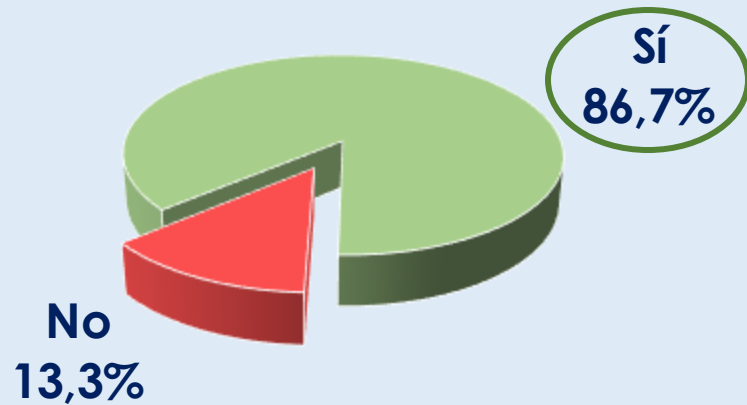


## Seguimientos valores concretos

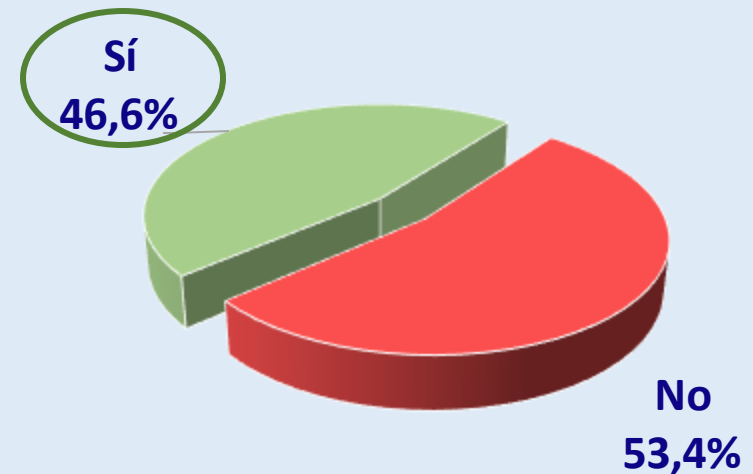
P19.- ¿Se realiza revisiones médicas?

II. ¿Lleva a cabo un seguimiento mayor de algún valor en concreto?

## Revisiones médicas



## Seguimiento valor concreto



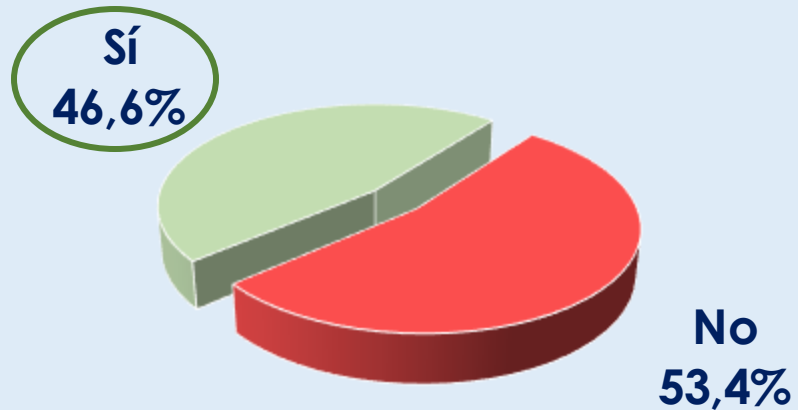
De las personas que realizan revisiones médicas, el **46,6%** hace seguimiento de un **valor concreto**.

## Seguimientos valores concretos

P19.- ¿Se realiza revisiones médicas?

II. ¿Lleva a cabo un seguimiento mayor de algún valor en concreto?

### Seguimiento valor concreto



Valor observado	%
Colesterol / Triglicéridos	36,7%
Diabetes / Azúcar	17,0%
Tensión / Hipertensión	11,4%
Tiroides /TSH	11,4%
Hierro / Anemia	6,0%
Prostata / PSA	5,9%
<b>Acido úrico</b>	<b>2,7%</b>
Marcadores de cáncer / oncología	2,5%
Ginecológico	2,1%
Transaminasas / hepatitis	1,6%
Cardiovascular	1,3%
Creatinina	0,7%
Otros	12,5%

Solamente un **2,7%** de las personas que hacen seguimiento a un valor concreto, lo hacen con el **ácido úrico (1,1%** del total población).



# Muchas gracias por su atención.

Para cualquier consulta:

[silviabeck@moretr.com](mailto:silviabeck@moretr.com)

[manugallego@moretr.com](mailto:manugallego@moretr.com)

o llamando al : 911 157 3 88  
609 243 869  
629 781 555

[www.moretr.com](http://www.moretr.com)  
Madrid-Barcelona

